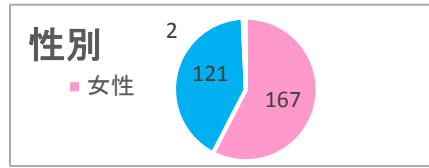


1、ご自身(回答される方)についてお聞きします

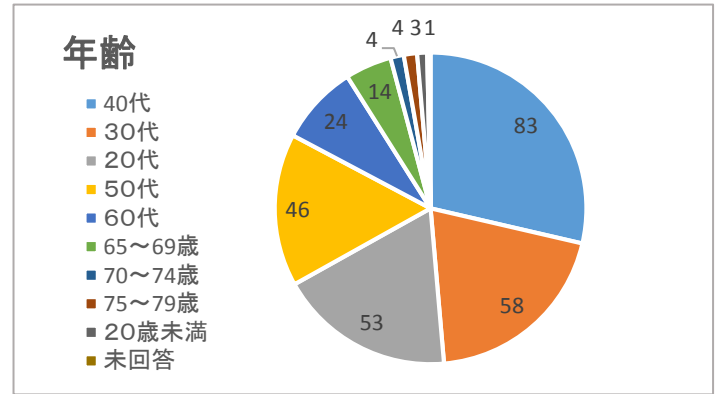
1-1. 性別

	全体	290	
1	女性	167	57.6%
2	男性	121	41.7%
3	未回答	2	0.7%



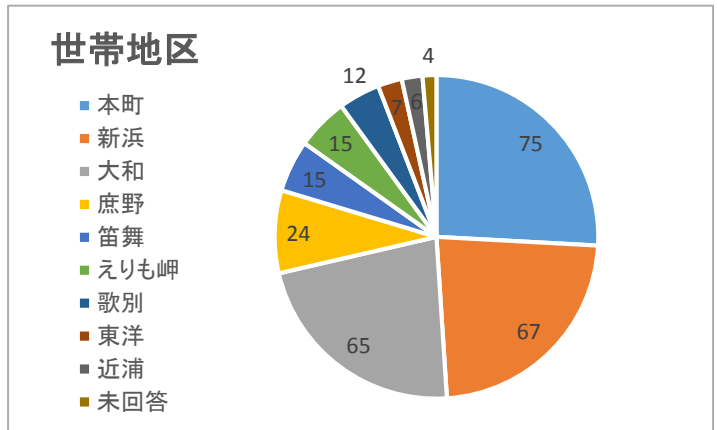
1-2. 年齢

	全体	290	
1	40代	83	28.6%
2	30代	58	20.0%
3	20代	53	18.3%
4	50代	46	15.9%
5	60代	24	8.3%
6	65~69歳	14	4.8%
7	70~74歳	4	1.4%
8	75~79歳	4	1.4%
9	20歳未満	3	1.0%
10	未回答	1	0.3%
11	80歳以上	0	0.0%



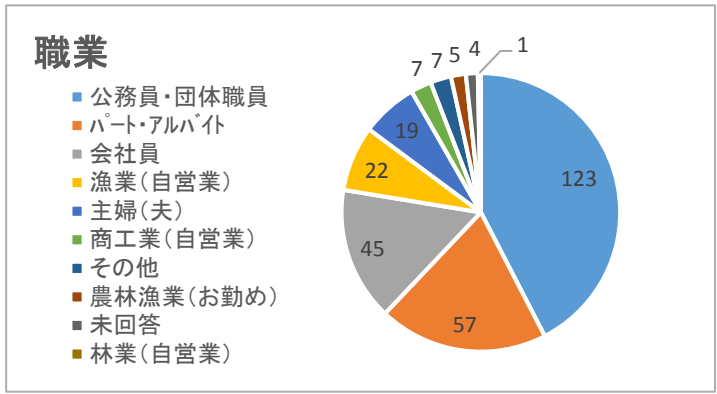
1-3. 世帯地区

	全体	290	
1	本町	75	25.9%
2	新浜	67	23.1%
3	大和	65	22.4%
4	庶野	24	8.3%
5	笛舞	15	5.2%
6	えりも岬	15	5.2%
7	歌別	12	4.1%
8	東洋	7	2.4%
9	近浦	6	2.1%
10	未回答	4	1.4%
11	苦別	0	0.0%
12	目黒	0	0.0%



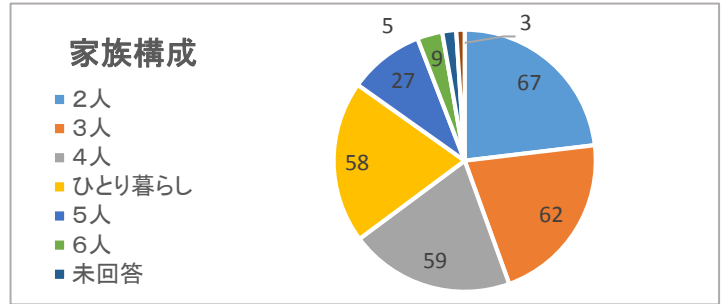
1-4. 職業

	全体	290	
1	公務員・団体職員	123	42.4%
2	パート・アルバイト	57	19.7%
3	会社員	45	15.5%
4	漁業(自営業)	22	7.6%
5	主婦(夫)	19	6.6%
6	商工業(自営業)	7	2.4%
7	その他	7	2.4%
8	農林漁業(お勤め)	5	1.7%
9	未回答	4	1.4%
10	林業(自営業)	1	0.3%
11	農業(自営業)	0	0.0%



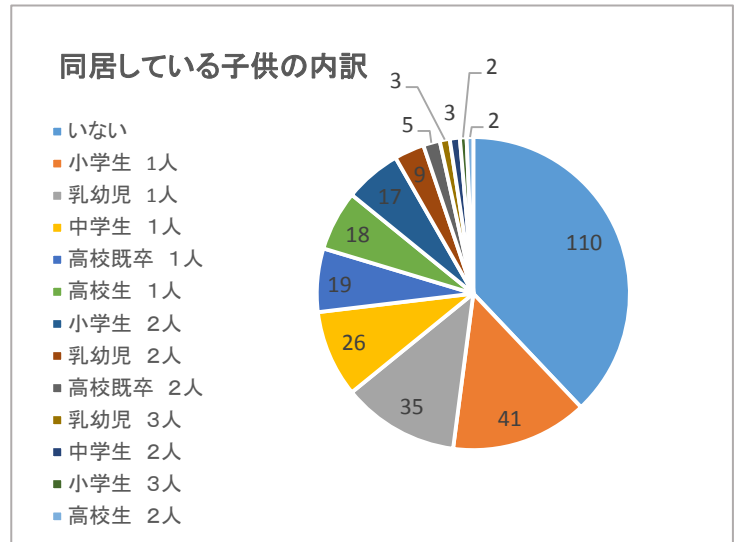
1-5. 家族構成

	全体	290	
1	2人	67	23.1%
2	3人	62	21.4%
3	4人	59	20.3%
4	ひとり暮らし	58	20.0%
5	5人	27	9.3%
6	6人	9	3.1%
7	未回答	5	1.7%
8	6人以上	3	1.0%



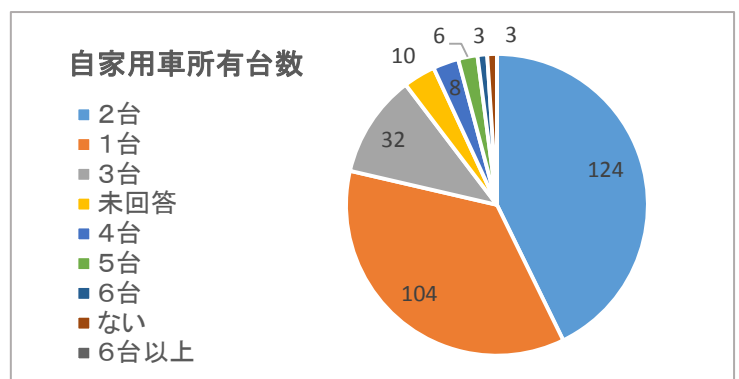
1-6. 同居している子供の内訳

	全体	290	
1	いない	110	37.9%
2	小学生 1人	41	14.1%
3	乳幼児 1人	35	12.1%
4	中学生 1人	26	9.0%
5	高校既卒 1人	19	6.6%
6	高校生 1人	18	6.2%
7	小学生 2人	17	5.9%
8	乳幼児 2人	9	3.1%
9	高校既卒 2人	5	1.7%
10	乳幼児 3人	3	1.0%
11	中学生 2人	3	1.0%
12	小学生 3人	2	0.7%
13	高校生 2人	2	0.7%



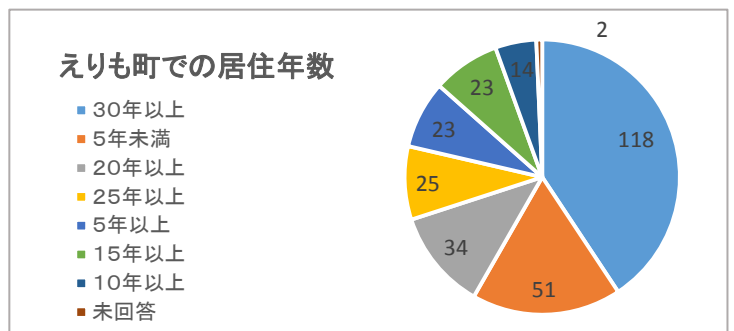
1-7. 世帯の自家用車所有(台数)

	全体	290	
1	2台	124	42.8%
2	1台	104	35.9%
3	3台	32	11.0%
4	未回答	10	3.4%
5	4台	8	2.8%
6	5台	6	2.1%
7	6台	3	1.0%
8	ない	3	1.0%
9	6台以上	0	0.0%



1-8. えりも町での居住年数

	全体	290	
1	30年以上	118	40.7%
2	5年未満	51	17.6%
3	20年以上	34	11.7%
4	25年以上	25	8.6%
5	5年以上	23	7.9%
6	15年以上	23	7.9%
7	10年以上	14	4.8%
8	未回答	2	0.7%



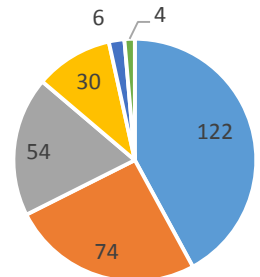
2、【食料品】のお買い物についてお聞きします

《問1》 町内での【食料品】の買い物利便性について

	全体	290	100.0%
1	とても満足	122	42.1%
2	やや満足	74	25.5%
3	どちらともいえない	54	18.6%
4	やや不満	30	10.3%
5	とても不満	6	2.1%
6	未回答	4	1.4%

町内での【食料品】利便性

- とても満足
- やや満足
- どちらともいえない
- やや不満
- とても不満
- 未回答

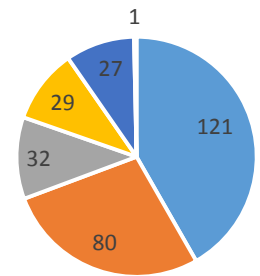


《問2》 町内での【食料品】を購入するのは、どれくらいの頻度ですか

	全体	290	100.0%
1	週に1~2回	121	41.7%
2	週に3~4回	80	27.6%
3	毎日	32	11.0%
4	月に1~2回	29	10.0%
5	半月に1~2回	27	9.3%
6	未回答	1	0.3%

町内での【食料品】購入頻度

- 週に1~2回
- 週に3~4回
- 毎日
- 月に1~2回
- 半月に1~2回
- 未回答

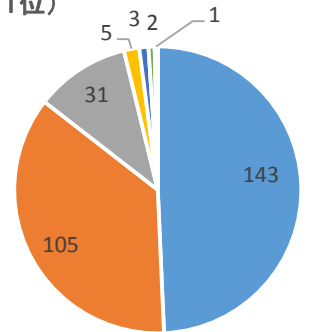


《問3》 町内の店舗での【食料品】の買い物は、主にどちらで購入しますか(1位)

	全体	290	100.0%
1	大型店	143	49.3%
2	コンビニ	105	36.2%
3	食品スーパー	31	10.7%
4	生協トドック	5	1.7%
5	生協カケル	3	1.0%
6	個人商店	2	0.7%
7	未回答	1	0.3%
8	漁組購買部	0	0.0%
9	その他	0	0.0%

町内での【食料品】購入先(1位)

- 大型店
- コンビニ
- 食品スーパー
- 生協トドック
- 生協カケル
- 個人商店
- 未回答
- 漁組購買部
- その他

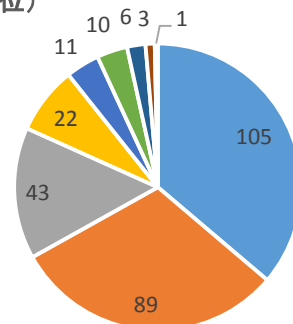


《問3》 町内の店舗での【食料品】の買い物は、主にどちらで購入しますか(2位)

	全体	290	100.0%
1	コンビニ	105	36.2%
2	大型店	89	30.7%
3	食品スーパー	43	14.8%
4	生協トドック	22	7.6%
5	未回答	11	3.8%
6	個人商店	10	3.4%
7	生協カケル	6	2.1%
8	漁組購買部	3	1.0%
9	その他	1	0.3%

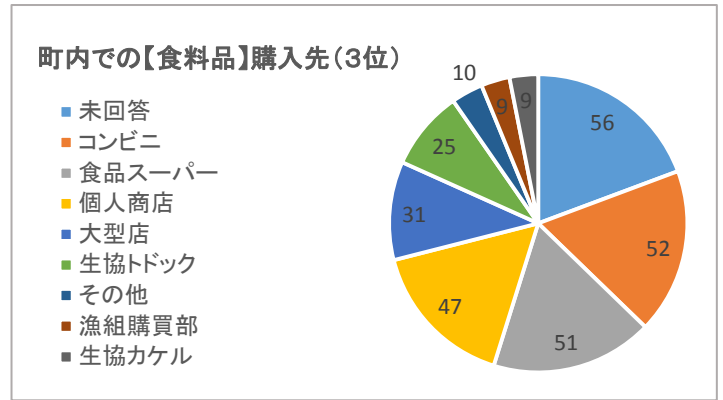
町内での【食料品】購入先(2位)

- コンビニ
- 大型店
- 食品スーパー
- 生協トドック
- 未回答
- 個人商店
- 生協カケル
- 漁組購買部
- その他



《問3》 町内の店舗での【食料品】の買い物は、主にどちらで購入しますか(3位)

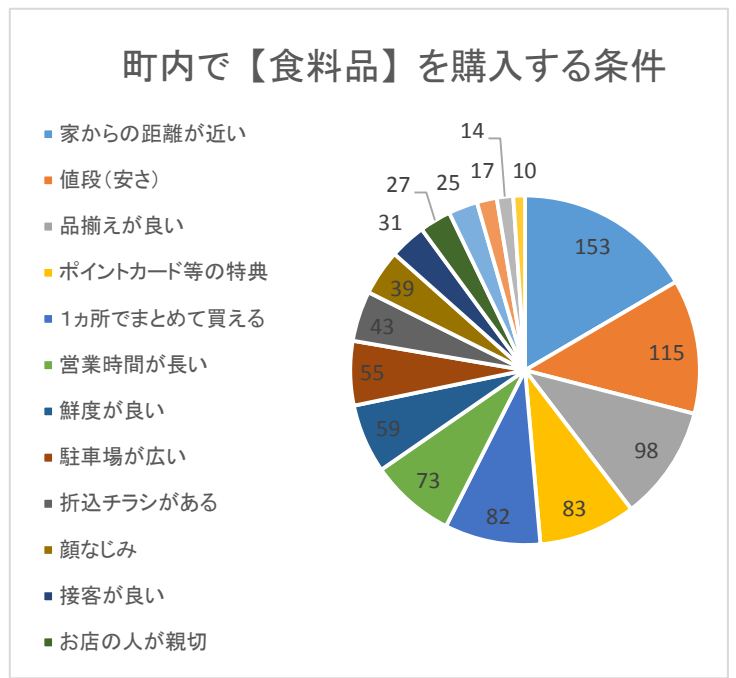
	全体	290	100.0%
1	未回答	56	19.3%
2	コンビニ	52	17.9%
3	食品スーパー	51	17.6%
4	個人商店	47	16.2%
5	大型店	31	10.7%
6	生協トドック	25	8.6%
7	その他	10	3.4%
8	漁組購買部	9	3.1%
9	生協カケル	9	3.1%



《問4》 町内の店舗での【食料品】購入を決める条件は何でしょうか？

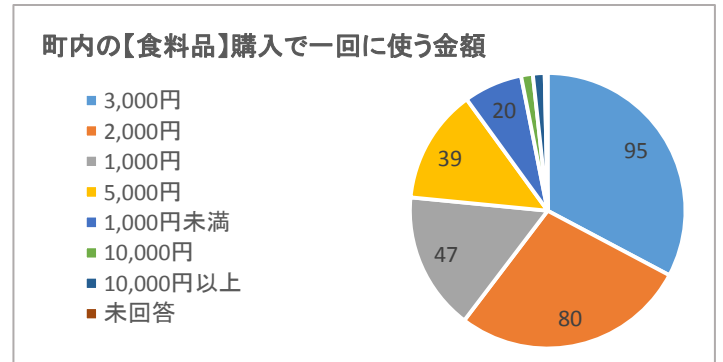
複数回答

	全体	924	100.0%
1	家からの距離が近い	153	16.6%
2	値段(安さ)	115	12.4%
3	品揃えが良い	98	10.6%
4	ポイントカード等の特典	83	9.0%
5	1ヵ所でまとめて買える	82	8.9%
6	営業時間が長い	73	7.9%
7	鮮度が良い	59	6.4%
8	駐車場が広い	55	6.0%
9	折込チラシがある	43	4.7%
10	顔なじみ	39	4.2%
11	接客が良い	31	3.4%
12	お店の人が親切	27	2.9%
13	店が清潔	25	2.7%
14	銀行や病院のついでに買い物できる	17	1.8%
15	配達してくれる	14	1.5%
16	その他	10	1.1%



《問5》 町内での【食料品】の買い物で1回に使う金額はどれくらいですか？

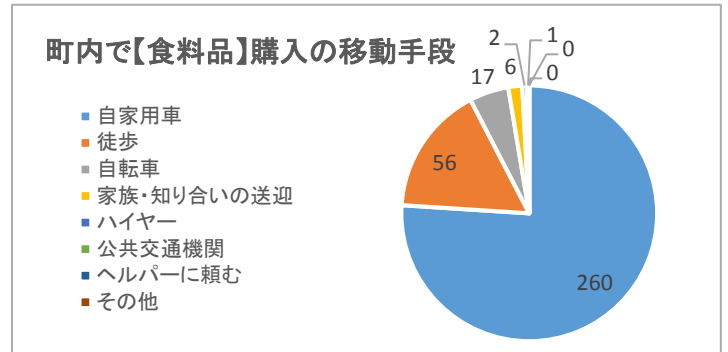
	全体	290	100.0%
1	3,000円	95	32.8%
2	2,000円	80	27.6%
3	1,000円	47	16.2%
4	5,000円	39	13.4%
5	1,000円未満	20	6.9%
6	10,000円	4	1.4%
7	10,000円以上	4	1.4%
8	未回答	1	0.3%



《問6》町内で【食料品】を買い物する際の移動手段は

複数回答

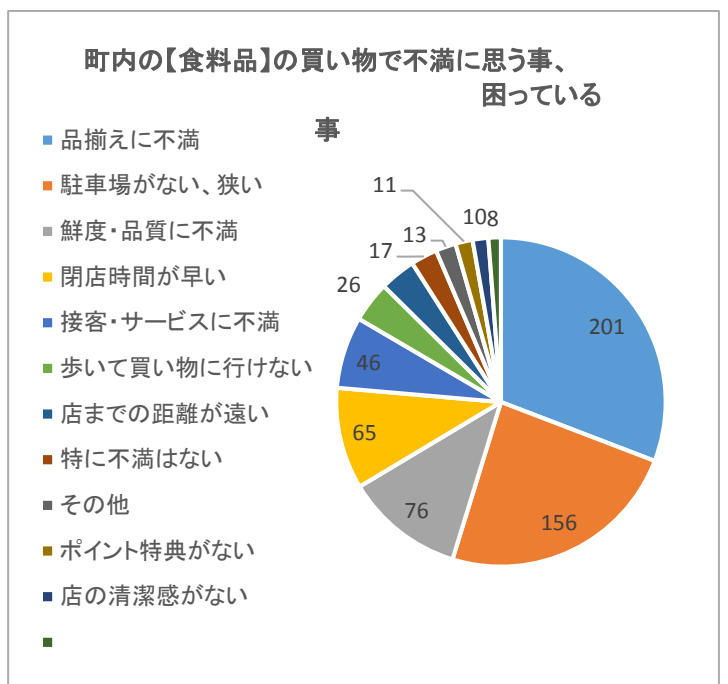
	全体	342	100.0%
1	自家用車	260	76.0%
2	徒歩	56	16.4%
3	自転車	17	5.0%
4	家族・知り合いの送迎	6	1.8%
5	ハイヤー	2	0.6%
6	公共交通機関	1	0.3%
7	ヘルパーに頼む	0	0.0%
8	その他	0	0.0%



《問7》町内での【食料品】の買い物で不満に思う事、困っている事はありますか

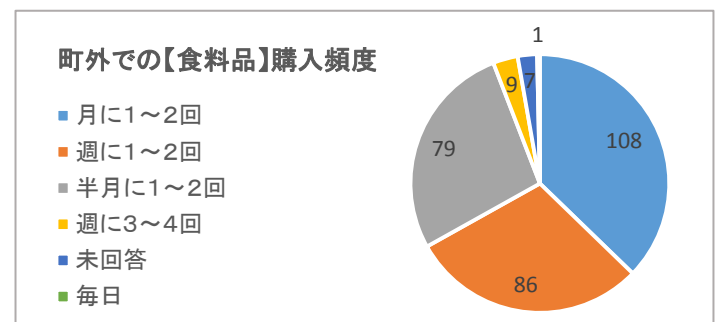
複数回答

	全体	661	100.0%
1	品揃えに不満	201	30.4%
2	駐車場がない、狭い	156	23.6%
3	鮮度・品質に不満	76	11.5%
4	閉店時間が早い	65	9.8%
5	接客・サービスに不満	46	7.0%
6	歩いて買い物に行けない	26	3.9%
7	店までの距離が遠い	23	3.5%
8	特に不満はない	17	2.6%
9	その他	13	2.0%
10	ポイント特典がない	11	1.7%
11	店の清潔感がない	10	1.5%
12	重たい物が持てない	8	1.2%
13	開店時間が遅い	6	0.9%
14	家族の協力が無いといけない	3	0.5%
15	車がない	0	0.0%
16	病気やケガで外出できない	0	0.0%



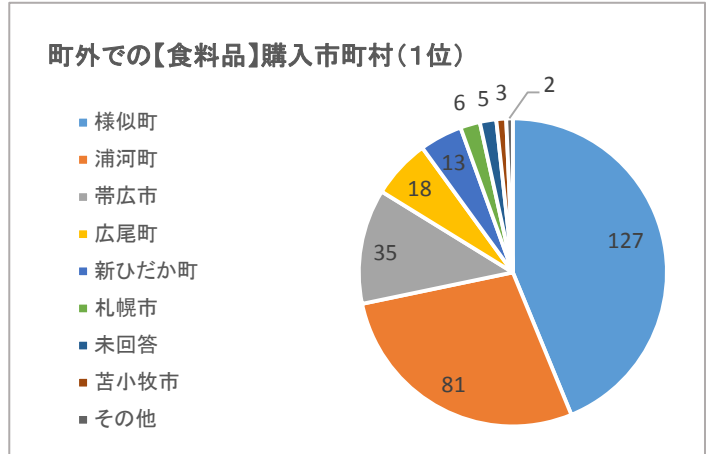
《問8》町外で【食料品】を購入するのは、どれくらいの頻度ですか

	全体	290	100.0%
1	月に1~2回	108	37.2%
2	週に1~2回	86	29.7%
3	半月に1~2回	79	27.2%
4	週に3~4回	9	3.1%
5	未回答	7	2.4%
6	毎日	1	0.3%



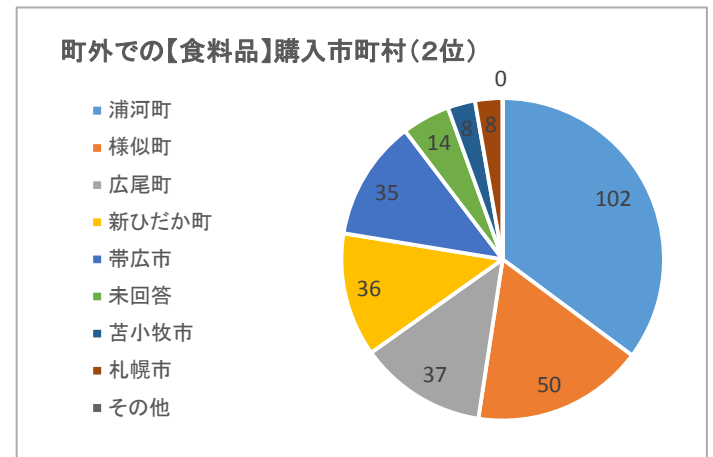
《問9》 町外の店舗での【食料品】の買い物は、主にどちらの市町村で購入しますか(1位)

	全体	290	100.0%
1	様似町	127	43.8%
2	浦河町	81	27.9%
3	帯広市	35	12.1%
4	広尾町	18	6.2%
5	新ひだか町	13	4.5%
6	札幌市	6	2.1%
7	未回答	5	1.7%
8	苫小牧市	3	1.0%
9	その他	2	0.7%



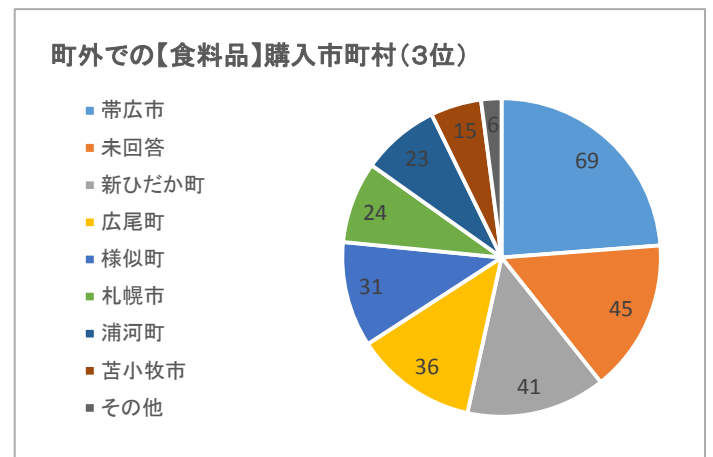
《問9》 町外の店舗での【食料品】の買い物は、主にどちらの市町村で購入しますか(2位)

	全体	290	100.0%
1	浦河町	102	35.2%
2	様似町	50	17.2%
3	広尾町	37	12.8%
4	新ひだか町	36	12.4%
5	帯広市	35	12.1%
6	未回答	14	4.8%
7	苫小牧市	8	2.8%
8	札幌市	8	2.8%
9	その他	0	0.0%



《問9》 町外の店舗での【食料品】の買い物は、主にどちらの市町村で購入しますか(3位)

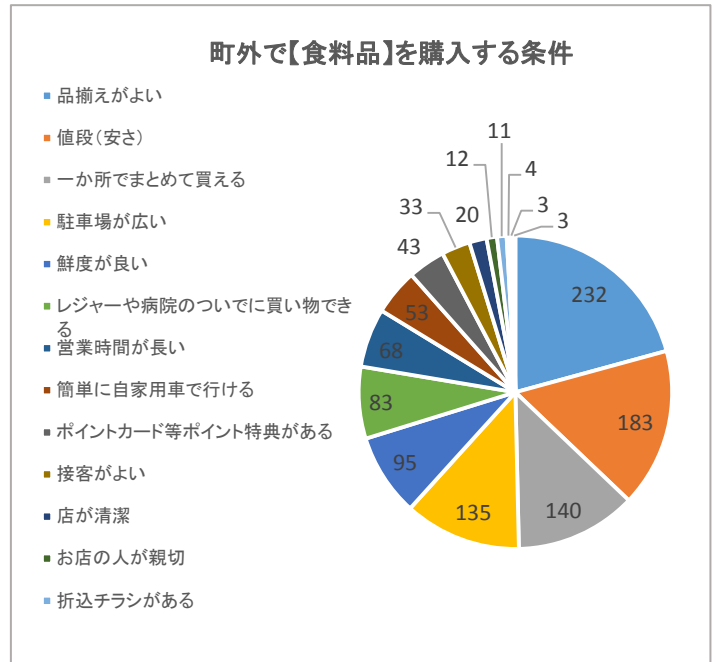
	全体	290	100.0%
1	帯広市	69	23.8%
2	未回答	45	15.5%
3	新ひだか町	41	14.1%
4	広尾町	36	12.4%
5	様似町	31	10.7%
6	札幌市	24	8.3%
7	浦河町	23	7.9%
8	苫小牧市	15	5.2%
9	その他	6	2.1%



＜問10＞ 町外の店舗での【食料品】購入を決める条件は何でしょうか

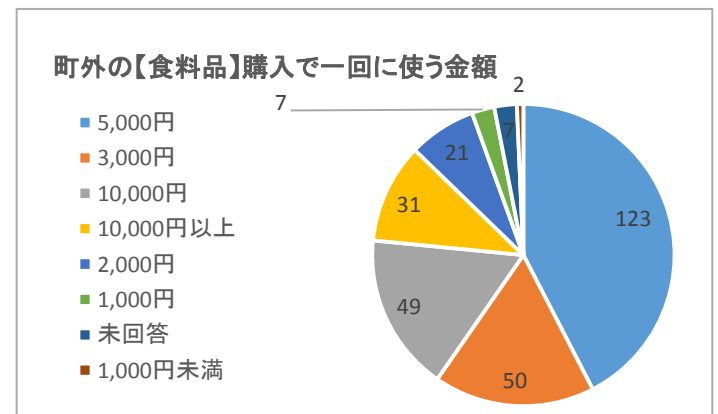
複数回答

	全体	1118	100.0%
1	品揃えがよい	232	20.8%
2	値段(安さ)	183	16.4%
3	一か所でまとめて買える	140	12.5%
4	駐車場が広い	135	12.1%
6	鮮度が良い	95	8.5%
7	レジャーや病院のついでに買い物できる	83	7.4%
8	営業時間が長い	68	6.1%
9	簡単に自家用車で行ける	53	4.7%
10	ポイントカード等ポイント特典がある	43	3.8%
11	接客がよい	33	3.0%
12	店が清潔	20	1.8%
13	お店の人が親切	12	1.1%
14	折込チラシがある	11	1.0%
15	顔なじみ	4	0.4%
16	配達してくれる	3	0.3%
17	その他	3	0.3%



＜問11＞ 町外での【食料品】の買い物で1回に使う金額はどれくらいですか

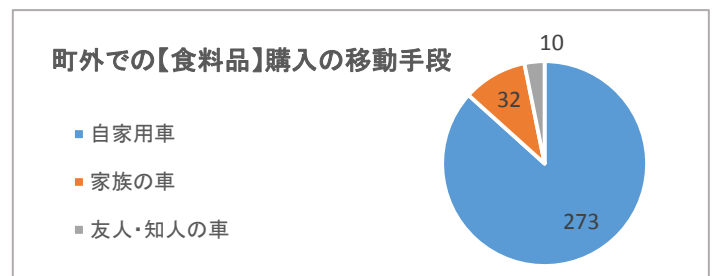
	全体	290	100.0%
1	5,000円	123	42.4%
2	3,000円	50	17.2%
3	10,000円	49	16.9%
4	10,000円以上	31	10.7%
5	2,000円	21	7.2%
6	1,000円	7	2.4%
7	未回答	7	2.4%
8	1,000円未満	2	0.7%



＜問12＞ 町外での【食料品】を買い物する際の移動手段は

複数回答

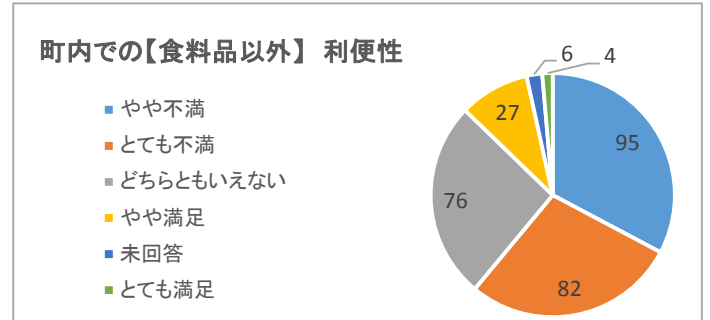
	全体	316	100.0%
1	自家用車	273	86.4%
2	家族の車	32	10.1%
4	友人・知人の車	10	3.2%
5	公共交通機関	1	0.3%
6	その他	0	0.0%



3、【食料品以外】のお買い物についてお聞きします

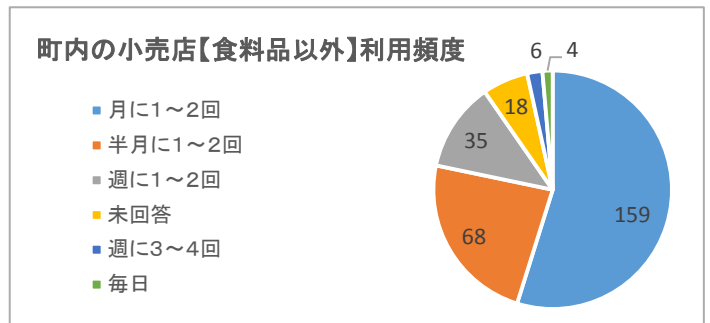
〈問13〉 町内での【食料品以外】のお買い物について

	全体	290	100.0%
1	やや不満	95	32.8%
2	とても不満	82	28.3%
3	どちらともいえない	76	26.2%
4	やや満足	27	9.3%
5	未回答	6	2.1%
6	とても満足	4	1.4%



〈問14〉 町内の小売店【食料品以外】を、どれくらいの頻度で利用していますか

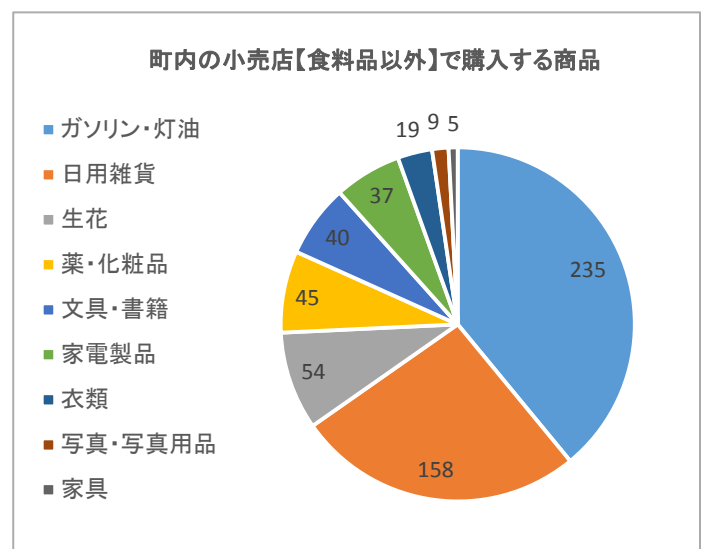
	全体	290	100.0%
1	月に1～2回	159	54.8%
2	半月に1～2回	68	23.4%
3	週に1～2回	35	12.1%
4	未回答	18	6.2%
5	週に3～4回	6	2.1%
6	毎日	4	1.4%



〈問15〉 町内の小売店等【食料品以外】で、どのような商品を購入しますか

複数回答

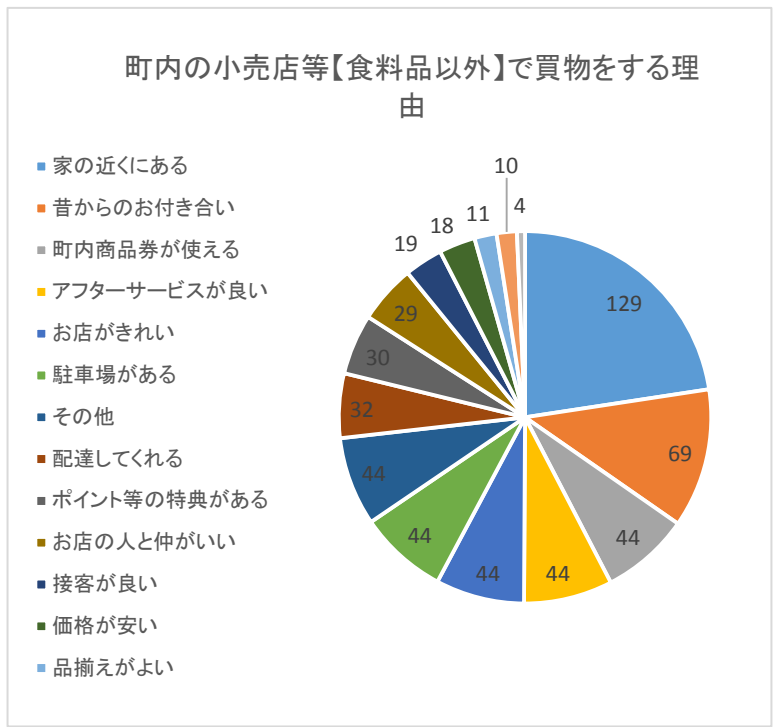
	全体	610	100.0%
1	ガソリン・灯油	235	38.5%
2	日用雑貨	158	25.9%
3	生花	54	8.9%
4	薬・化粧品	45	7.4%
5	文具・書籍	40	6.6%
6	家電製品	37	6.1%
7	衣類	19	3.1%
8	写真・写真用品	9	1.5%
9	家具	5	0.8%
10	時計・眼鏡	5	0.8%
11	その他	3	0.5%



《問16》 町内の小売店等【食料品以外】で買い物をする理由は

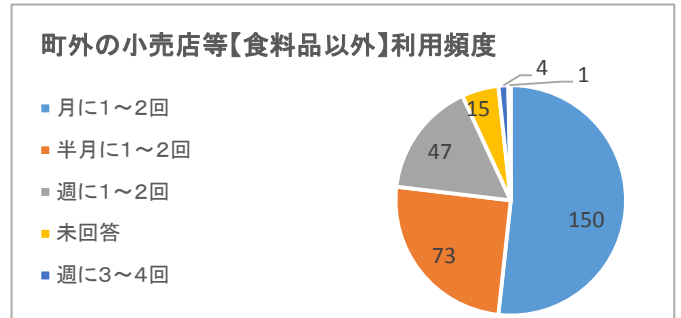
複数回答

	全体	571	100.0%
1	家の近くにある	129	22.6%
2	昔からのお付き合い	69	12.1%
3	町内商品券が使える	44	7.7%
4	アフターサービスが良い	44	7.7%
5	お店がきれい	44	7.7%
6	駐車場がある	44	7.7%
7	その他	44	7.7%
8	配達してくれる	32	5.6%
9	ポイント等の特典がある	30	5.3%
10	お店の人と仲がいい	29	5.1%
11	接客が良い	19	3.3%
12	価格が安い	18	3.2%
13	品揃えがよい	11	1.9%
14	自由に商品を選べる	10	1.8%
15	最新の商品がある	4	0.7%



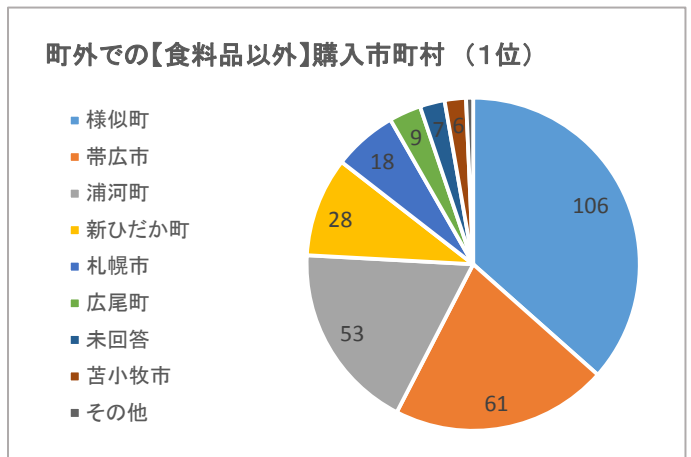
《問17》 町外の小売店等【食料品以外】を、どれくらいの頻度で利用していますか

	全体	290	100.0%
1	月に1～2回	150	51.7%
2	半月に1～2回	73	25.2%
3	週に1～2回	47	16.2%
4	未回答	15	5.2%
5	週に3～4回	4	1.4%
6	毎日	1	0.3%



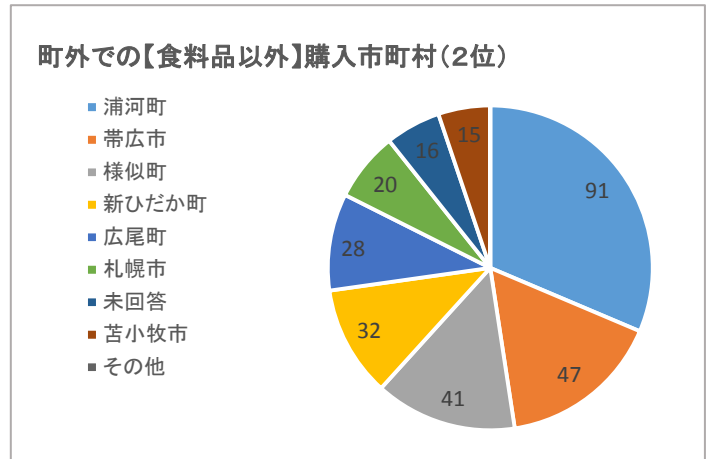
《問18》 町外での【食料品以外】の買い物は、主にどちらの市町村で購入しますか(1位)

	全体	290	100.0%
1	様似町	106	36.6%
2	帯広市	61	21.0%
3	浦河町	53	18.3%
4	新ひだか町	28	9.7%
5	札幌市	18	6.2%
6	広尾町	9	3.1%
7	未回答	7	2.4%
8	苫小牧市	6	2.1%
9	その他	2	0.7%



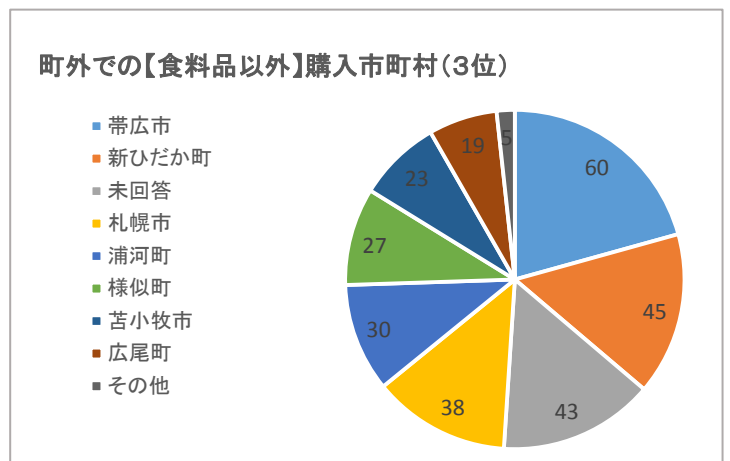
《問18》 町外での【食料品以外】の買い物は、主にどちらの市町村で購入しますか(2位)

	全体	290	100.0%
1	浦河町	91	31.4%
2	帯広市	47	16.2%
3	様似町	41	14.1%
4	新ひだか町	32	11.0%
5	広尾町	28	9.7%
6	札幌市	20	6.9%
7	未回答	16	5.5%
8	苫小牧市	15	5.2%
9	その他	0	0.0%



《問18》 町外での【食料品以外】の買い物は、主にどちらの市町村で購入しますか(3位)

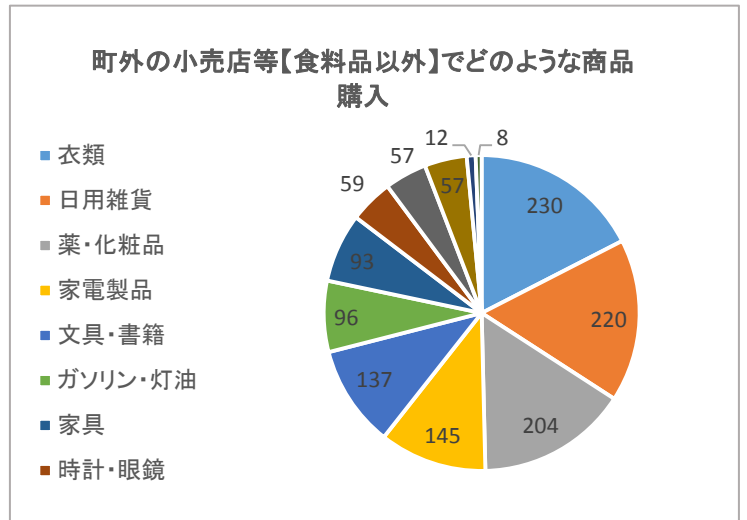
	全体	290	100.0%
1	帯広市	60	20.7%
2	新ひだか町	45	15.5%
3	未回答	43	14.8%
4	札幌市	38	13.1%
5	浦河町	30	10.3%
6	様似町	27	9.3%
7	苫小牧市	23	7.9%
8	広尾町	19	6.6%
9	その他	5	1.7%



《問19》 町外の小売店等【食料品以外】でどのような商品を購入しますか

複数回答

	全体	1318	100.0%
1	衣類	230	17.5%
2	日用雑貨	220	16.7%
3	薬・化粧品	204	15.5%
4	家電製品	145	11.0%
5	文具・書籍	137	10.4%
6	ガソリン・灯油	96	7.3%
7	家具	93	7.1%
8	時計・眼鏡	59	4.5%
9	贈答品	57	4.3%
10	その他	57	4.3%
11	写真・写真用品	12	0.9%
12	生花	8	0.6%



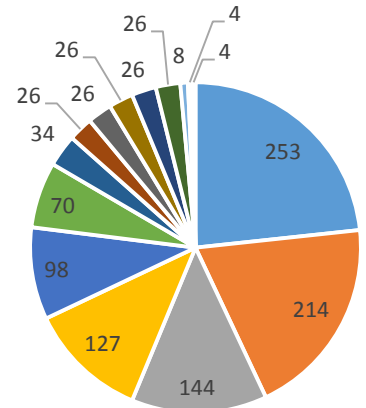
＜問20＞ 町外の小売店等【食料品以外】で買い物をする理由は

複数回答

	全体	1086	100.0%
1	品揃えがよい	253	23.3%
2	価格が安い	214	19.7%
4	最新の商品がある	144	13.3%
5	自由に商品を選べる	127	11.7%
6	レジャーのついで	98	9.0%
7	ポイント等の特典がある	70	6.4%
8	接客が良い	34	3.1%
9	その他	26	2.4%
10	駐車場がある・広い	26	2.4%
11	全国共通商品券が使える	26	2.4%
12	アフターサービスが良い	26	2.4%
13	お店がきれい	26	2.4%
14	配達してくれる	8	0.7%
15	昔からの付き合い	4	0.4%
16	お店の人と仲がいい	4	0.4%

町外で【食料品以外】を購入する理由

- 品揃えがよい
- 価格が安い
- 最新の商品がある
- 自由に商品を選べる
- レジャーのついで
- ポイント等の特典がある
- 接客が良い
- その他
- 駐車場がある・広い
- 全国共通商品券が使える
- アフターサービスが良い
- お店がきれい
- 配達してくれる
- 昔からの付き合い
- お店の人と仲がいい

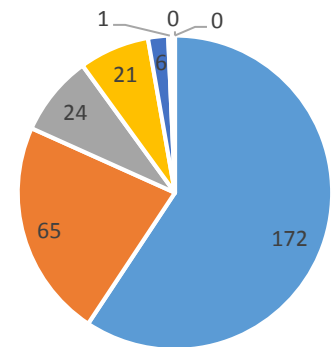


＜問21＞ 町外の小売店等【食料品以外】で買い物に行くきっかけは

	全体	290	100.0%
1	町内の小売店等に魅力(希望の商品)が無いから	172	59.3%
2	町外の商業店舗(施設)が充実しているから	65	22.4%
3	町外の病院などに行くついでに	24	8.3%
4	休日のレジャーのついでに	21	7.2%
5	未回答	6	2.1%
6	自分で車を運転して出かけるから遠くても平気なので	1	0.3%
7	その他	1	0.3%
8	子供や孫の顔を見に行くついでに	0	0.0%
9	バス等を利用してでも欲しい商品を購入するため	0	0.0%

町外で【食料品以外】の買い物に行くきっかけ

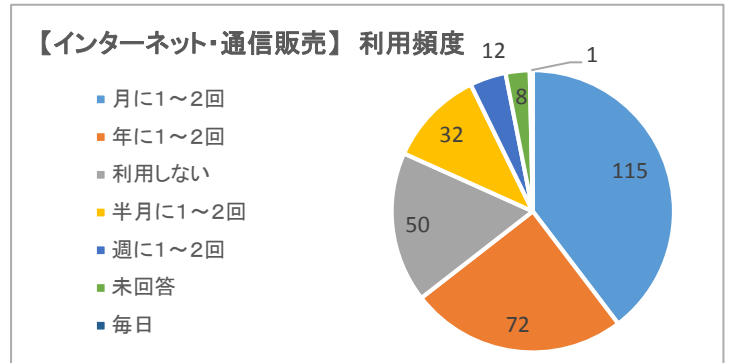
- 町内の小売店等に魅力(希望の商品)が無いから
- 町外の商業店舗(施設)が充実しているから
- 町外の病院などに行くついでに
- 休日のレジャーのついでに
- 未回答



4、【インターネット・通信販売】のお買い物についてお聞きします

《問22》 インターネットや通信販売を、どれくらいの頻度で利用していますか

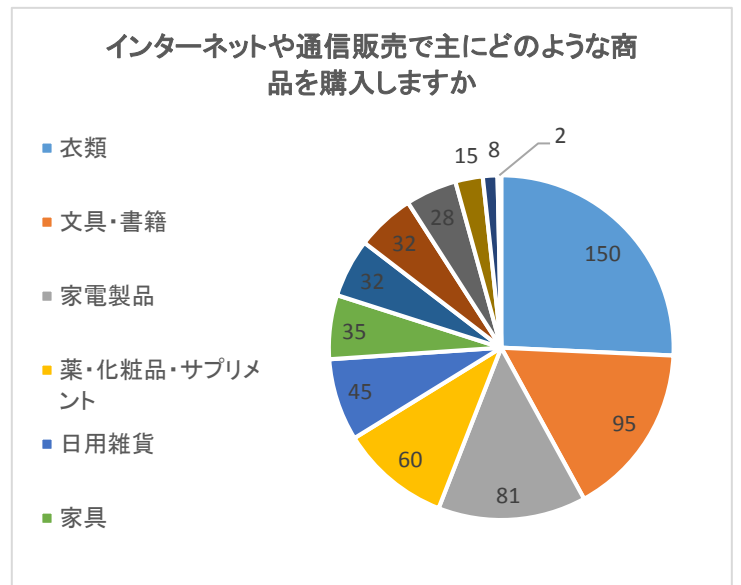
	全体	290	
1	月に1~2回	115	39.7%
2	年に1~2回	72	24.8%
3	利用しない	50	17.2%
4	半月に1~2回	32	11.0%
5	週に1~2回	12	4.1%
6	未回答	8	2.8%
7	毎日	1	0.3%



《問23》 インターネットや通信販売での買い物は、主にどのような商品を購入しますか

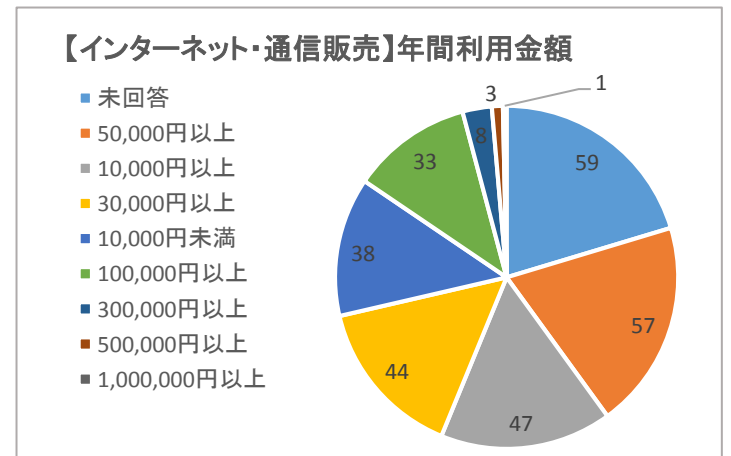
複数回答

	全体	583	100.0%
1	衣類	150	25.7%
2	文具・書籍	95	16.3%
3	家電製品	81	13.9%
4	薬・化粧品・サプリメント	60	10.3%
5	日用雑貨	45	7.7%
6	家具	35	6.0%
7	その他	32	5.5%
8	贈答品	32	5.5%
9	飲食料品	28	4.8%
10	時計・眼鏡	15	2.6%
11	写真・写真用品	8	1.4%
12	生花	2	0.3%



《問24》 インターネットや通信販売での買い物で、年間に利用する金額はどれくらいですか

	全体	290	100.0%
1	未回答	59	20.3%
2	50,000円以上	57	19.7%
3	10,000円以上	47	16.2%
4	30,000円以上	44	15.2%
5	10,000円未満	38	13.1%
6	100,000円以上	33	11.4%
7	300,000円以上	8	2.8%
8	500,000円以上	3	1.0%
9	1,000,000円以上	1	0.3%



〈問25〉 町内での買い物環境で必要なもの、あれば良いと思われるものは何ですか

複数回答

	全体	245	100.0%
1	生鮮食料品などの少量パックの品揃え	79	32.2%
2	買い物バスの運行	30	12.2%
3	宅配サービス	30	12.2%
4	配食サービス	23	9.4%
5	その他	21	8.6%
6	買い物代行サービス	20	8.2%
7	個別訪問販売車の運行	18	7.3%
8	買い物タクシーチケットの配布	14	5.7%
9	荷物の預かりサービス	10	4.1%

